

## BUILT-IN

### Version

Built-in EVO - 70 cm - 600  
m<sup>3</sup>/h

### Collection

Дизайн

### EAN код

8034122504407



Снимката е само за информация  
Може да не отговаря на избрания модел

## ХАРАКТЕРИСТИКИ

Механичен контрол

**LED** осветление

Метален филтър за мазнини,  
отстраняем и почистващ се  
Опционален филтър с активен  
въглен

Charcoal filter type 6 code  
103050091 from 11.15.21.

Charcoal filter type 2 code  
103050102 until 11.15.21.

ДОПЪЛНИТЕЛНИ  
АКСЕСОАРИ

### 103050091

Round charcoal filter Ø170 mm -  
Type 6

### 103050102

Round charcoal filter Ø212 mm -  
Type 2

## ТЕХНИЧЕСКИ ХАРАКТЕРИСТИКИ

Тип монтаж

Вградени аспиратори

Размери

70 cm

Финишинг

Scotch brite неръждаема  
стомана

Мотор

600 m<sup>3</sup>/h

Тип управление

Механично управление

Степени на мощност

3

Осветление

Светодиодно осветление: Led

2x1,2 W - 3200 K

Минимално разстояние

Газов котлон: 62 cm

Електрически котлон: 52 cm

## ТЕГЛО И ОБЕМ НА ОПАКОВКАТА

Брутно тегло

9.1 kg

Нетно тегло

6.5 kg

Обем

0.12 m<sup>3</sup>

Размер на опаковката

Дължина

855 mm

Височина

380 mm

Дълбочина

375 mm

## Свързване и консумация

Максимална консумация

230 W

Напрежение

220-240V

Честота

50-60Hz

## ТЕХНИЧЕСКИ

### ХАРАКТЕРИСТИКИ НА МОТОРА

Максимален капацитет на

аспиране

480 m<sup>3</sup>/h

I.E.C. 61591

Максимално ниво на шум

65 dB(A)re1pW

I.E.C.60704-2-13

Максимално налягане

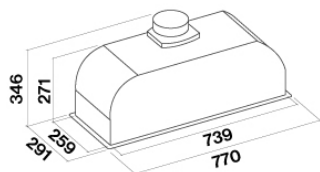
500 Pa

Максимална мощност на мотора

180 W

Енергиен клас

C



## BUILT-IN

### Version

Built-in EVO - 70 cm - 600  
m<sup>3</sup>/h

### Collection

Дизайн

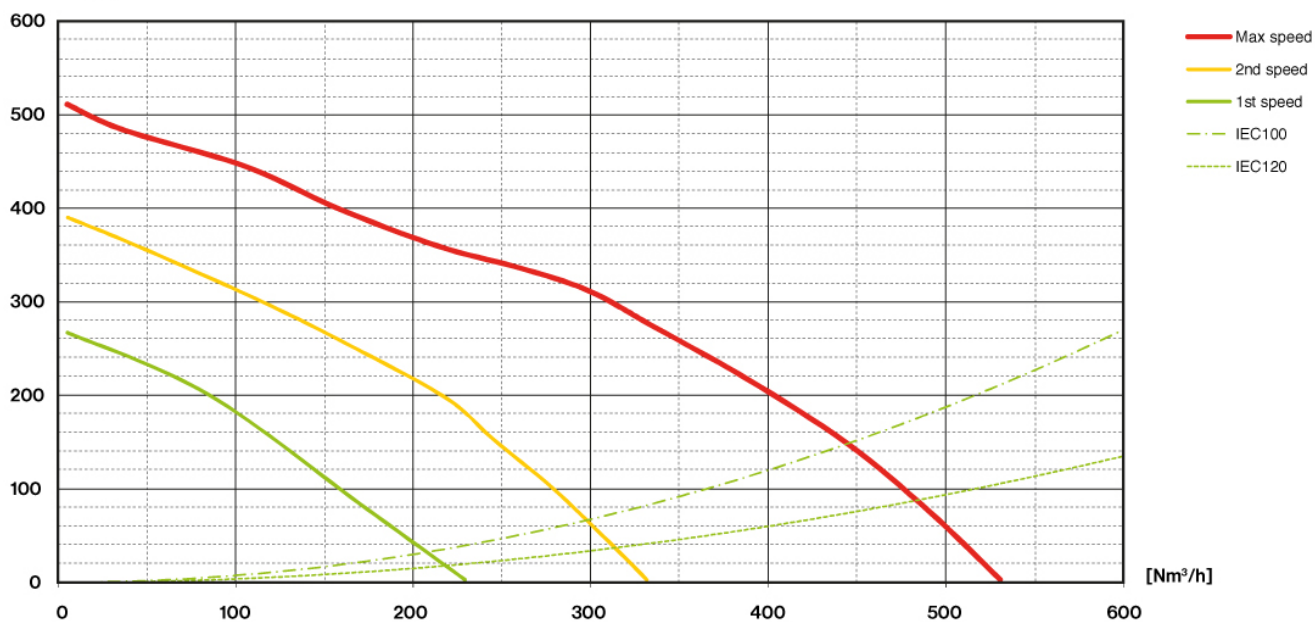
### EAN код

8034122504407

### Технически Характеристики на мотора

Мощност на мотора	1	2	3
Ниво на шум <b>dB(A)re1pW-I.E.C.60704-2-13</b>	<b>49</b>	<b>58</b>	<b>65</b>
Капацитет (m <sup>3</sup> /h) <b>I.E.C.61591</b>	<b>220</b>	<b>320</b>	<b>480</b>
Максимално налягане	<b>270</b>	<b>400</b>	<b>500</b>
Мощност на мотора	<b>100</b>	<b>130</b>	<b>180</b>
Въздуховод	<b>120</b>	<b>120</b>	<b>120</b>

### Капацитет / Налягане [Pa]



## BUILT-IN

### Version

Built-in EVO - 70 cm - 600 m3/h

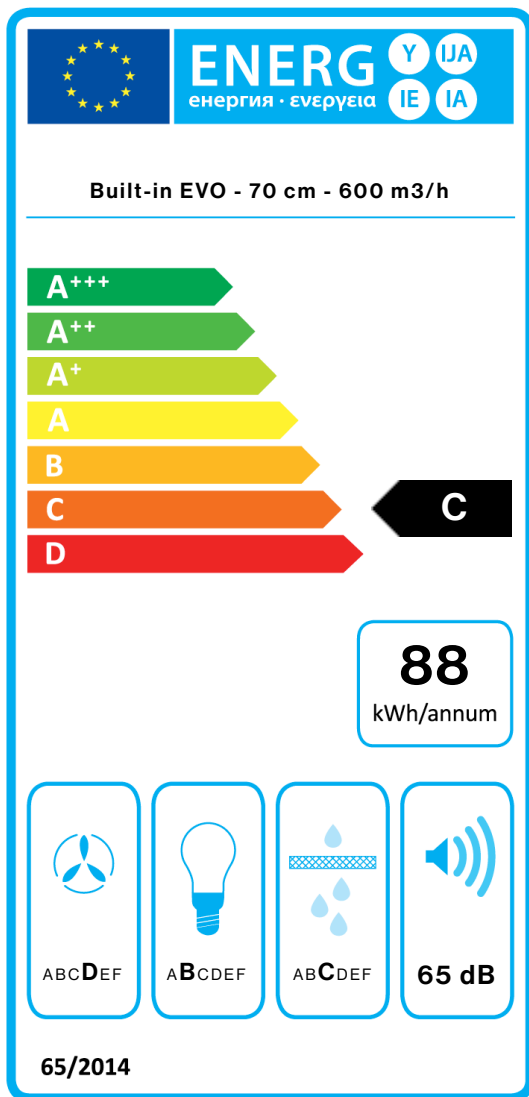
### Collection

Дизайн

### EAN код

8034122504407

## Енергиен етикет



PF		
S	Falmec Spa	
M	Built-in EVO - 70 cm - 600 m3/h	
AEC	87,7	kWh/a
EEC	C	
FDE	15,8	
FDEC	D	
LE	20,5	
LEC	B	
GFE	80,0	
GFEC	C	
Qmin	220,0	m <sup>3</sup> /h
Qmax	480,0	m <sup>3</sup> /h
Qboost	480,0	m <sup>3</sup> /h
SPEmin	49	dBa
SPEmax	65	dBa
SPEboost	-	dBa
PO	-	W
PS	0,00	W
PI		
F	1.4	
EEl	80,9	
Qbep	303,0	m <sup>3</sup> /h
Pbep	308	Pa
Qboost	480,0	m <sup>3</sup> /h
Wbep	164,0	W
WL	5,30	W
Emiddle	109	lex
Lwa-SPEmax	65	dBa